

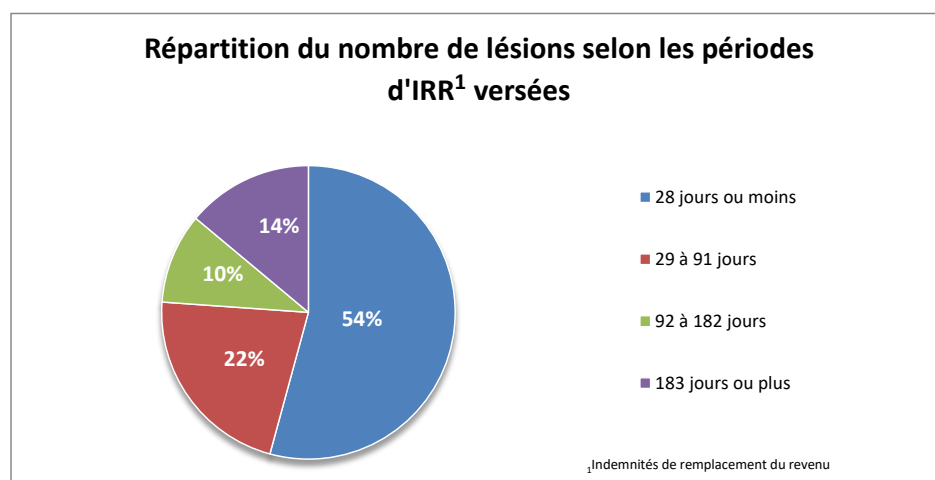
Location de personnel suppléant (code SCIAN: 561320)

Faits importants:

De 2010 à 2014, il y a eu en moyenne 179 lésions par année. Suite à ces lésions, en moyenne 18195 jours ont été indemnisés. Environ 37% des accidents génèrent des absences de 14 jours ou moins. Malgré que seulement 14% des lésions représentent un versement de 183 jours ou plus, ces lésions occasionnent 66% des débours.

Répartition du nombre de lésions selon les périodes d'IRR versées

	28 jours ou moins	29 à 91 jours	92 à 182 jours	183 jours ou plus
Nb de lésions	109	44	20	28



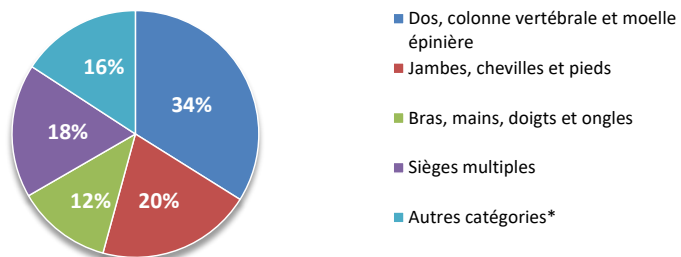
Analyse des événements

Nombre d'accidents selon le siège de la lésion

Les principaux sièges des lésions sont les sièges situés dans la région du dos, suivis des sièges de la région des jambes et des sièges de la région des bras, avec respectivement 34%, 20% et 12% des accidents.

	Dos, colonne vertébrale et moelle épinière	Jambes, chevilles et pieds	Bras, mains, doigts et ongles	Sièges multiples	Autres catégories*
nb lésions	60	36	22	31	28

Répartition du nombre d'accidents selon le siège de la lésion



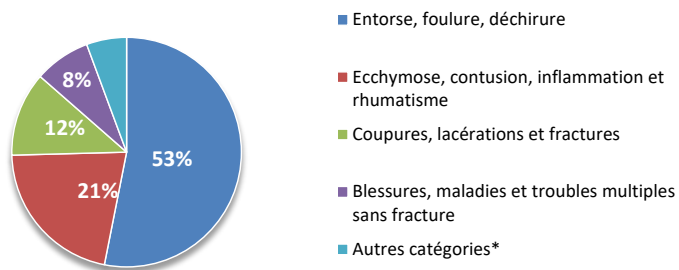
* Épaules, thorax, visage, etc.

Répartition du nombre d'accidents selon la nature de la lésion

La nature de la lésion la plus souvent répertoriée est l'entorse, la foulure et la déchirure, qui représente plus de la moitié des accidents, suivis des ecchymoses, contusions et inflammations qui représente le quart des lésions.

	Entorse, foulure, déchirure	Ecchymose, contusion, inflammation et rhumatisme	Coupures, lacérations et fractures	Blessures, maladies et troubles multiples sans fracture	Autres catégories*
nb de lésions	94	38	21	14	10

Répartition du nombre d'accidents selon la nature de la lésion

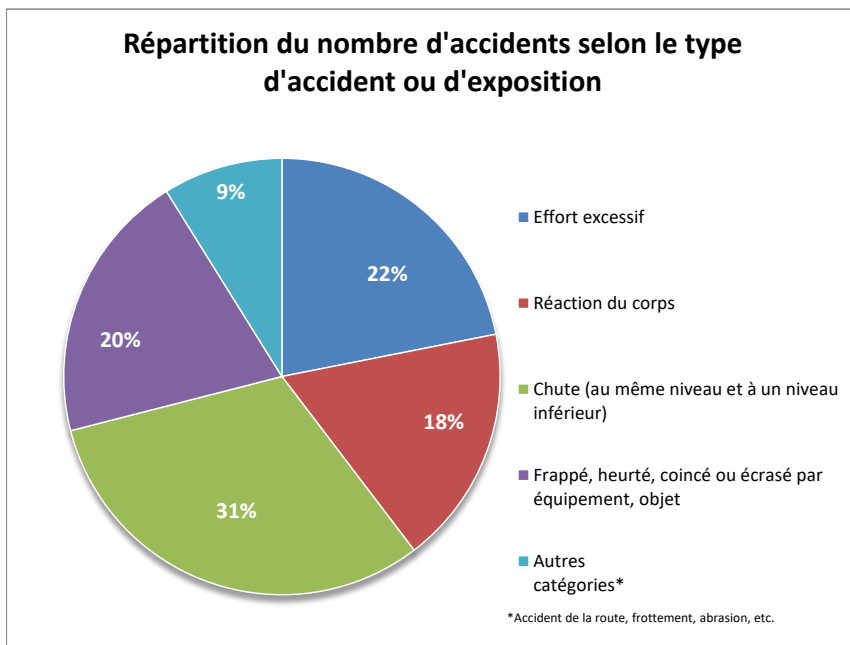


*Affectation au rachis, autres blessures, etc.

Répartition des accidents selon le type d'accident ou d'exposition

Les chutes, l'effort excessif et être frappé, heurté, écrasé, etc. par un équipement ou un objet sont les principaux types d'accidents ou d'exposition, et représentent respectivement 31%, 22% et 18% des accidents.

	Effort excessif	Réaction du corps	Chute (au même niveau et à un niveau inférieur)	Frappé, heurté, coincé ou écrasé par équipement, objet	Autres catégories*
nb d'accidents	37	30	53	34	15



Répartition du nombre d'accidents selon la profession

Plus de la moitié des travailleurs ayant été victimes d'une lésion exercent la profession de transporteur routier.

	Transport routier	Manutentionnaires	Vente	Autres catégories*
nb d'accidents	120	9	36	7

